



ROSICH  
Jewels

Guia de tailles

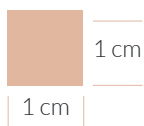
# Anells

## Recomanacions per escollir la talla correcta


Calcula la talla amb un anell de referència a través de la plantilla. És important escollir bé la talla perquè l'anell s'ajusti al teu dit, que no quedi ni massa ajustat ni folgat, i pugui passar bé per l'artell.

**01** Imprimeix la plantilla. Per assegurar les mesures, imprimeix tenint en compte els següents passos:  
*Anar al Menú - Fitxer - Imprimir - Escala de pàgina - Cap - D'acord.*

**02** Comprova que la impressió està en escala real, utilitzant un regle per mesurar el següent quadrat.



**03** Col·loca l'anell sobre dels cercles, buscant que l'exterior coincideixi amb la vora interior del teu anell. Si tens dubtes entre dues talles, tria sempre la més gran.




Mesures petites per a ella



Mesures més habituals per a ella

Mesures més habituals per anells amples





# Polseres

## Recomanacions per escollir la talla correcta

Oferim 4 talles de polseres estàndard. Consulta a la següent taula quina és la mesura que més s'acosta a la teva.

En cas de dubte o mesura especial, consulta amb el nostre equip a través del correu electrònic:

[hola@rosichjewels.com](mailto:hola@rosichjewels.com)

Talla S 13,4 i 14,6 cm

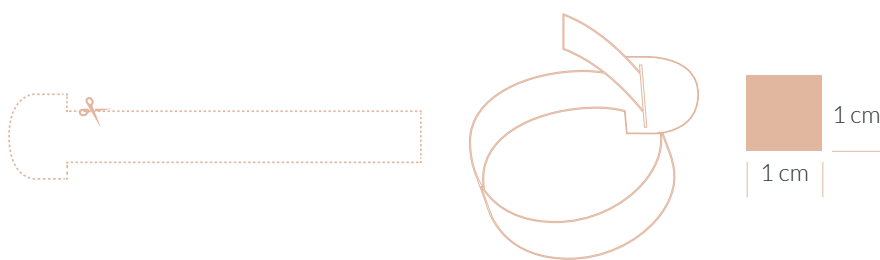
Talla M 14,6 i 15,9 cm

Talla L 15,9 i 17,1 cm

Talla XL 17,2 i 18,4 cm

Pots escollir la talla de la teva polsera utilitzant un altre braçalet (mesurant la longitud entre els dos extrems del braçalet) o utilitzant una cinta mètrica per mesurar el teu canell.

També tens l'opció d'imprimir el següent mesurador de canell. Comprova que la impressió està en escala real, utilitzant un regle per mesurar el següent quadrat.



01

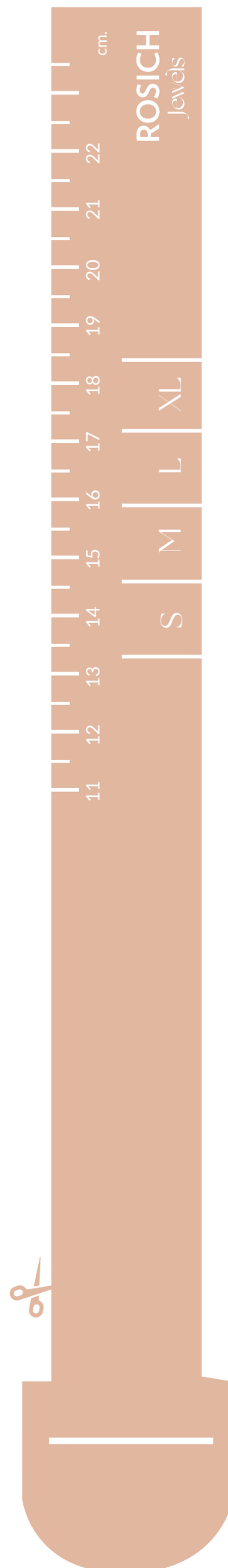
Talla el mesurador de canell per la línia indicada, talla també la línia interna per poder tancar el mesurador.

02

Col·loca el mesurador al voltant del canell, ajustant-lo a través de la línia interna.

03

La teva talla serà el número resultant sense que el mesurador quedi massa ajustat, ni massa folgat.



# Collarets

## Recomanacions per escollir la talla correcta

01

La mesura del teu penjoll o collaret dependrà de l'efecte que vulguis aconseguir portant-lo posat. Pren com a referència el gràfic següent per escollir la talla del teu collaret.

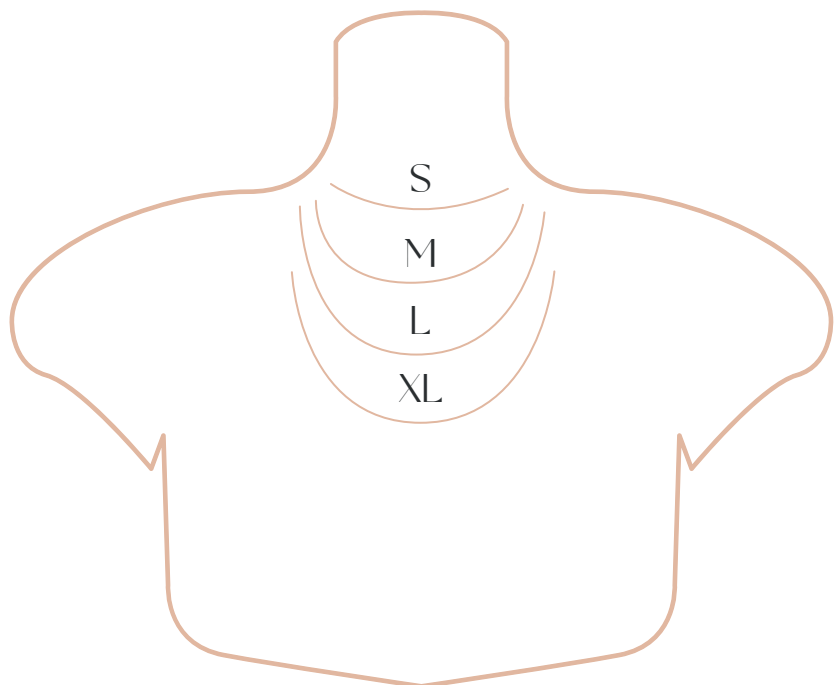
02

Tingues en compte que l'efecte de com queda el collaret posat varia segons la mesura del coll de cada persona. Les referències que et proposem estan basades en un coll d'uns 35 cm.

03

Si tens dubtes, estem a la teva disposició per ajudar-te. Escriu la mesura del coll a l'apartat de comentaris i ens posarem en contacte per definir la talla correcta del teu collaret o penjoll.

Talla S	de 35 a 38 cm
Talla M	de 39 a 42 cm
Talla L	de 43 a 45 cm
Talla XL	de 46 a 50 cm



... Si no trobes la teva talla, t'assessorem